HKC

CV320型液晶显示器使用说明书

HKC


目录

1 产品介绍 2
产品外观 2
包装清单 2
安装 3
使用 4
故障排除 6
常见问题 6
规格 7
注意事项 8
维护保养 9
附录 10
产品外观尺寸及安装孔位尺寸图 10
产品外观表面缺陷标准 10
保修说明 11

产品介绍

感谢广泛选择本公司液晶显示器产品，并请详细阅读

产品外观




包装清单



安装

安装准备







壁挂安装



底座安装




调整角度



使用

连接说明



功能键介绍



操作菜单说明

1. 将显示器屏幕面朝下放置在桌面上，以免损坏屏幕。
2. 将显示器屏幕面朝下放置在桌面上，以免损坏屏幕。
3. 将显示器屏幕面朝下放置在桌面上，以免损坏屏幕。

操作菜单说明

