

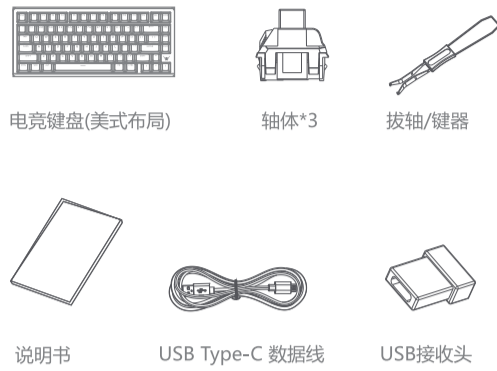
正



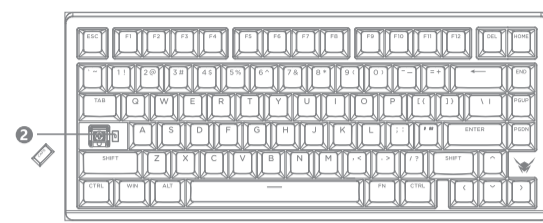
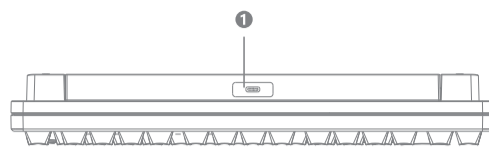
### 亲爱的玩家：

感谢您使用我们的产品，为快速了解产品，请仔细阅读用户手册。期望我们秉持“始于玩家，为玩家赋能”初心打造的产品，助您“去突破”！

### 一、包装明细：



### 二、键盘说明：



- ① USB-C接口
- ② 电源开关 (ON：上拨，OFF：下拨)

项目	规格概要
键数	81键 (75%配列)
轴型	磁轴
RT	支持，精度0.1mm,范围0.2-2.5mm
总行程	4.0±0.4mm
回报率	8000Hz
连接方式	有线，蓝牙3.0/5.0, WIFI 2.4G
续航	8000mAh

### 三、有线连接

- 使用USB 线连接至电脑。
- 至官网<http://www.antgamer.net/>，下载蚂蚁电竞控制驱动包并安装。
- 使用控制驱动个性化你的键盘。

### 四、无线连接

#### -2.4G连接：



- 确保CAPS键下的电源开关为 ON状态。
- 将无线接收器连接到PC USB接口。
- 配对：长按 FN+R 组合键3秒后，R键进入绿灯快闪状态。键盘进入对码状态，持续时间约30秒，连上后快闪灯消掉。
- 回连：FN+R组合键，连上后灯全亮，回连时间约20秒。

#### -蓝牙连接：



- 确保CAPS键下的电源开关为 ON状态。
- 配对：长按 FN+Q / FN+W / FN+E 组合键3秒。Q, 或W, 或E进入蓝灯快闪状态，持续时间约60秒，连上后快闪灯消掉。
- 回连：FN+Q, 或W, 或E组合键，连上后灯全亮，回连时间约10秒。


### 五、快捷键说明

- 多媒体 & 控制快捷组合键



按键	Windows系统	MAC系统	备注
ESC	长按3秒，恢复出厂设置		
F1	屏幕亮度降低	屏幕亮度降低	Mac单接F1
F2	屏幕亮度增高	屏幕亮度增高	Mac单接F2
F3	任务控制	任务控制	Mac单接F3
F4	上一曲	上一曲	Mac单接F4
F5	暂停/播放	暂停/播放	Mac单接F5
F6	下一曲	下一曲	Mac单接F6
F7	资源管理器	控制台	Mac单接F7
F8	邮件	键盘背亮度-	Mac单接F8
F9	主页	键盘背亮度+	Mac单接F9
F10	静音	静音	Mac单接F10
F11	音量降低	音量降低	Mac单接F11
F12	音量提高	音量提高	Mac单接F12
M	长按3秒进入Mac模式，再次长按3秒退出		
Q/W/E	短按切换至BT1/2/3，长按3s进行BT1/2/3对码		
R	短按切换至2.4G模式，长按3s进行2.4G模式对码		
T	切换至有线模式		
Win	锁住Win键，再按一次解锁		
BACKSPACE	显示键盘电池电量		

背



### 2.灯效设置快捷键：



按键	灯光控制
Delete	开/关闭背光
Home	背光模式切换
End	背光颜色切换
↑	背光亮度增加 (五档)，极限时背光闪烁3次表示
↓	背光亮度减少 (五档)，极限时背光闪烁3次表示
←	背光方向向左
→	背光方向向右
Page up	背光速度增加 (五档)，极限时背光闪烁3次表示
Page down	背光速度减慢 (五档)，极限时背光闪烁3次表示

### 六、指示灯说明：

功能描述	指示灯位置	指示方式
BT1(蓝牙)	Q	回连：蓝色慢闪 配对：蓝色快闪 链接成功：蓝色常亮2s熄灭
BT2(蓝牙)	W	回连：蓝色慢闪 配对：蓝色快闪 链接成功：蓝色常亮2s熄灭
BT3(蓝牙)	E	回连：蓝色慢闪 配对：蓝色快闪 链接成功：蓝色常亮2s熄灭
2.4G	R	回连：绿色慢闪 配对：绿色快闪 链接成功：绿色常亮2s熄灭
低电	Esc	红色慢闪
充电	Esc	红色常亮
充满	Esc	红色熄灭，同步至背光
Caps	Caps	白色常亮
锁Win	Win	白色常亮

### 七、电量显示：

- 充电时，ESC 键常亮红色，满电后灯熄灭。
- 按下FN+ BACKSPACE键，数字键1到0表示电量占比，1表示10%，1-2表示20%，依次类推。

### 八、驱动相关：

#### 1. 按键模式设置：

- 灵敏模式：按下0.5mm触发按键，抬起2mm抬起，默认不打开快速连续触发。
- 舒适模式：按下2mm触发按键，抬起2mm抬起。
- 游戏模式：按下0.5mm触发按键，抬起2mm抬起，默认不打开快速连续触发。
- 自定义模式：可在最小0.1mm-4mm 范围内设置按键的触发行程和按键抬起行程，自定义模式下可以选择所以按键或单个按键设置按键行程，和快速连续触发功能。

#### 2. 动态键程：

- 动态键程功能分为四段，按下0.7mm、按下3.5mm，抬起3.5mm、抬起0.7mm。
  - 可以做到一个按键按下实现四个功能，每个段落均可设置行程和功能。
- 以上具体调试请下载官方驱动进行按键自定义设置。



电子电气产品有害物质限制使用标识：图中之数字为产品之环保使用期限。仅指电子电气产品中含有的有害物质不致发生外泄或突变，从而对环境造成污染或对人身、财产造成严重损害的期限。

部件名称	有害物质或元素					
	铅 (Pb)	汞 (Hg)	镉 (Cd)	六价铬 (Cr(VI))	多溴联苯 (PBB)	多溴二苯醚 (PBDE)
印刷电路板及其电子组件	×	○	○	○	○	○
外壳	○	○	○	○	○	○
外部信号连接头及线材	×	○	○	○	○	○
其它	×	○	○	○	○	○

本表格依据SJ/T 11364的规定编制。  
 ○: 表示该有害物质在零部件所含均质材料中的含量均在 GB/T 26572 规定的限量要求以下。  
 ×: 表示该有害物质至少在该部件的某一均质材料中的含量超出 GB/T 26572 规定的限量要求，然该部件仍符合欧盟指令2011/65/EU的规范。  
 备注：此产品所标示之环保使用期限，系指在一般正常使用状况下。

请您详细的填写“用户保修卡”，以便我们开展业务。谢谢！

产品型号：	序列号： <b>此处工厂贴40x9mm 序列号贴纸 不用印刷</b>
消费者名称：	联系电话：
地址：	邮编：
销售单位名称：	联系电话：
地址：	邮编：
销售/安装调试日期：	
发货票号码：	(盖章)
以上资料由经销商填写	

### 维修记录：

送修日期：	交验日期：
故障原因：	
故障处理情况：	
修理单位：	维修人员签名：

送修日期：	交验日期：
故障原因：	
故障处理情况：	
修理单位：	维修人员签名：

备注：蚂蚁电竞保留对本《保修卡》的内容进行修改而不事先通知的权利。

ANT GAMER 蚂蚁电竞



产品名称：三模磁轴游戏键盘

本产品经我公司品质控制部门的检验，其性能参数符合技术标准，准许出厂。

惠科股份有限公司  
www.antgamer.net

### 美工资料

**HKC** 惠科股份有限公司  
HKC Corporation Limited

料号	物料名称	说明书	版本	V02
国家/订单	中国	工厂型号	AGK75	客户型号
规格	83x165mm	比例	1:1	客户品牌
设计	胡淑瑾	核准		日期
材质	157G铜版纸不过膜，全彩印刷			
备注说明	注意：序列号处粘贴40x9mm序列号贴纸，合格证处盖QC PASS章 V02:更新第4页单词			

专色：PANTONE 802C

Black 60%