



彩色显示器使用说明书



目录

1.产品介绍	2
产品外观	2
包装清单	2
2.使用	3
连接说明	3
功能键介绍	4
指示灯状态说明	4
操作菜单(OSD)功能说明	5
3.注意事项	6
4.故障排除	6
5.基本参数	7
6.中国能源效率标识	7
7.产品中有害物质的名称及含量	8
8.保修说明	9

产品介绍

使用产品前请仔细阅读本说明书，并妥善保管

产品外观



—— 显示屏

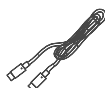
包装清单



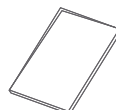
显示器主机



Mini HDMI 线



Type-C 线



保修卡



收纳包

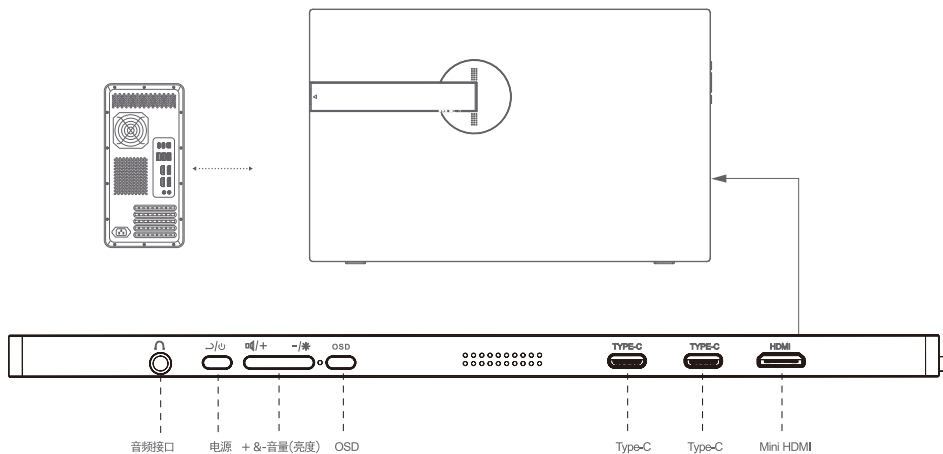
(以上清单具体请以实物为准)

使用

连接说明

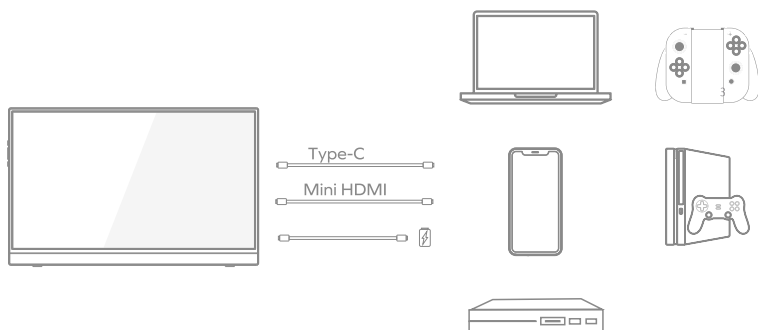
1. 连接信号线：
 - a. 确保显示器和电脑均已关机；
 - b. 将信号线连接至电脑。
2. 将显示器电源线一端插入显示器的电源接口。
3. 将计算机和显示器的电源线插入附近电源插座。

 注意: 如果电源线或信号线损坏, 必须使用专用软线或从其制造商或维修部买到的专用组件来更换。



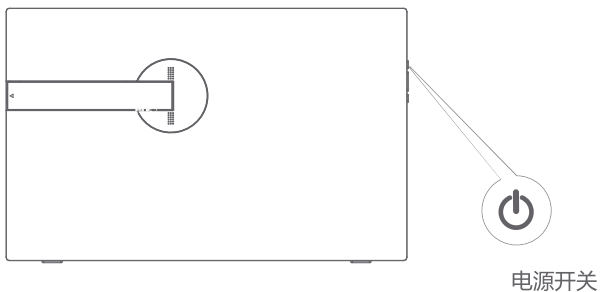
 注意: 音频接口仅适用于输出音频信号。

设备连接说明







(以上连接设备具体请以实物为准)

功能键介绍



按键功能说明

	当菜单打开时, 返回上一级菜单(为主菜单时, 退出整个菜单) 当菜单关闭时, 作为指定的快捷模式热键。 电源开关; 按此键开/关显示器的电源。
	当菜单打开时, 作为向上功能选择键, 进度条值递增; 当菜单关闭时, 作为指定的快捷模式热键。
	当菜单打开时, 作为向下功能选择键, 进度条值递减; 当菜单关闭时, 作为指定的快捷模式热键。
	弹出主菜单; 如果菜单激活, 按此键即会选择该功能;

注意: 具体机型按键以实际使用的机型为准。

指示灯状态说明

 熄灭 关机

 常亮 开机

 闪烁 睡眠中

操作菜单(OSD)功能说明

第一级菜单项目	第二级菜单项目	第二级菜单项目	默认值
亮度对比度	亮度	0-100	90
	对比度	0-100	50
	情景模式	标准	标准
		游戏	
		电影	
		文本	
		FPS	
RTS			
动态对比度	禁用	禁用	
图像调整	图像比例	宽屏	宽屏
		5:4	
		4:3	
色温	色温	标准	标准
		冷色温	
		用户设定	
		暖色温	
	红色	0-100	44 (仅供参考, 以实际为准)
绿色	0-100	48 (仅供参考, 以实际为准)	
蓝色	0-100	47 (仅供参考, 以实际为准)	
OSD设置	语言选择	English	简体中文
		简体中文	
重置	重置		
	HDR MODE	禁用	OFF
		自动	
启用			
其他	信号源	HDMI	HDMI
		TYPE-C1	
		TYPE-C2	
	低蓝光	0-4	0
	音量	0-100	50

说明:以上功能可能因机种不同, 或软件版本升级进行调整, 具体以实际机型为准。

注意事项

- 请勿靠近水源或潮湿的地方，如浴室、厨房、地下室、游泳池等。
- 确保设备安装放置于平稳处，若掉落，可能产生人身伤害或设备损坏。
- 在阴凉、干燥、通风处存放、使用，请勿靠近辐射源和热源。
- 请勿遮盖、堵塞后壳上的通风孔，请勿置于床、沙发、毛毯或类似物体表面使用。
- 设备操作的电源电压范围标示于后壳标签上。若不能确认所供应的电压，可洽询经销商或当地的电力公司。
- 当设备长期不使用，请切断电源，防止在雷雨天受到电击以及异常电源电压的损伤。
- 请勿让插座过载，否则会引起火灾或电击。
- 请勿把异物放入机内，否则可能会引起短路而导致火灾或电击。
- 请勿自行拆卸、维修本产品。若有故障，请直接与售后服务人员联系。
- 请勿过度拉扯、扭曲电源线。
- 插座应当装在设备的附近，而且应当便于触及到。
- 电源插头或器具耦合器作为断开装置，在设备正常使用时要确保断开装置能方便触及到。

健康用眼建议

为了避免因长时间使用显示器而引起的眼部疲劳及颈部、手臂、背部、肩部的疼痛，使用时请注意以下几点：

- 1.将显示器屏幕放置于距离双眼20到28英寸的位置（约50厘米-70厘米）；
- 2.使用显示器的时候，适当增加眨眼频率以保持眼部湿润，也可在长时间使用用清水湿润双眼；
- 3.当使用显示器达到两小时后，请休息20分钟；
- 4.休息时，将视线离开显示器，注视远处的目标至少20秒；
- 5.休息时，可进行伸展活动以舒缓颈部、手臂、背部、肩部。

消费者若使用电源适配器供电，则应购买配套使用获得CCC认证并满足标准要求的电源适配器。

软件低蓝光说明：

屏幕发出光的光谱中蓝光波段能量较高，长时间观看屏幕可能造成眼部不适，本显示器具备减少蓝光发射的功能，可以在菜单中选择“护眼”功能减少蓝光发出，保护眼睛（需显示器支持）。

中国环境标志产品认证提示性说明

产品无任何外接输入电源相连时才能实现零功耗状况。

保证产品售出后3年内提供可更换部件。



HDMI、HDMI 高清晰度多媒体接口以及HDMI 标志是HDMI Licensing, LLC 在美国和其他国家的商标或注册商标。

故障排除

出现的问题	可能的解决方案
电源指示灯不亮	*是否开关电源 *是否连接电源线
无法实现即插即用	*是否PC与即插即用匹配 *是否显示卡与即插即用匹配 *是否信号线15针D型接头弯曲(仅VGA接口支持)
图像暗淡	*调节亮度和对比度
图像跳动或出现波纹画面	*可能周边有引起电子干扰的电器设备
电源指示灯亮(闪烁)，但显示器无图像显示	*计算机电源是否已打开 *计算机显卡是否已插好 *是否显示器的信号线已与计算机正确连接 *检查显示器信号线插头并确信各引脚没有弯曲 *通过按PC键盘上的Caps Lock键观察指示灯，确认计算机是否在操作
缺色(红、绿、蓝)	*检查显示器信号线，并确信各引脚没有弯曲

基本参数

产品型号	MB15B7F
销售型号	悦享16F1
电源输入	5-20V \Rightarrow 3-1.5A
屏幕尺寸	15.6英寸
亮度	250nits
对比度	1000:1
色彩	16.78M colors
显示比例	16:9
响应时间	20MS(GTG)
最大分辨率	1920x1080
推荐分辨率	1920x1080
产品尺寸	357.86(L)x225.5(W)x10.24(H)mm
工作温度	0°C ~ 40°C
工作湿度	20%-85%RH

*额定功率不包括电源适配器的功率。

中国能源效率标识

根据中国大陆《能源效率标识管理办法》，本显示器符合以下要求:

能源效率(cd/W)	2.2
关闭状态功率(W)	0.40
睡眠状态功率(W)	0.50
能效等级	2级
能效标准	GB 21520-2023

产品中有害物质的名称及含量

产品中有害物质的名称及含有的信息表										
部件名称	有害物质									
	Pb	Hg	Cd	Cr(VI)	PBBs	PBDEs	DBP	DIBP	BBP	DEHP
电路板组件*	×	○	○	○	○	○	○	○	○	○
显示屏	×	○	○	○	○	○	○	○	○	○
金属机构件	×	○	○	○	○	○	○	○	○	○
电源线/连接线	×	○	○	○	○	○	○	○	○	○

注1：○：表示该有害物质在该部件所有均质材料中的含量均不超出电器电子产品有害物质限制使用国家标准要求。
 X：表示该有害物质至少在该部件的某一均质材料中的含量超出电器电子产品有害物质限制使用国家标准要求。
 注2：以上未列出的部件，表明其有害物质含量均不超出电器电子产品有害物质限制使用国家标准要求。
 注3：以上表格标注“X”的部件，均可符合达标管理目录限用物质应用例外清单的限值要求。
 * 电路板组件：包括印刷电路板及其构成的零部件。



此电子信息产品在说明书所述的使用条件下使用本产品，含有的有毒有害物质或元素不致发生外泄，不致对环境造成污染或对人身、财产造成严重损害的期限为10年。

《废弃电器电子产品回收处理管理条例》提示性说明：
 当用户不再需要此产品或产品寿命终止时，请遵守国家废弃电器电子产品回收处理相关法律法规，将其交给当地具有国家认可的回收处理资质的厂商进行回收处理。

保修说明

真诚感谢您选购HKC显示器产品!

- 1.我司售后服务严格按照《微型计算机商品修理更换退货责任规定》为消费者提供三包服务;
- 2.产品保修期限以惠科发布产品时规定的保修期限为准,详情可查询惠科官网: www.szhk.com.cn。

保修规定:

- 1.保修范围: 中华人民共和国大陆地区(香港、澳门和台湾地区暂不支持);
- 2.保修条件: 用户可凭产品销售时开具的有效购机凭证、产品《保修卡》到惠科授权的客户服务中心进行维修服务(授权网点如有变更,恕不另行通知),可登陆我司网站: www.szhk.com.cn. 进行查询。

提示说明:

有效购机凭证和产品《保修卡》是重要的三包服务凭证。为保障您的合法权益,请您在购机时务必向销售方索取正规发票(即国家税务总局认可的标准发票);
发票上应清楚标明:产品的品牌、型号、序号和销售日期,并盖有经销商正式印章。
并请您妥善保管。

免除保修:

有以下情况之一者不享受免费保修服务,但可付费维修:

- 1.超过三包有效期。
 - 2.无有效的三包凭证及发票。
 - 3.发票上内容与商品实物标识不符或者涂改。
 - 4.经过非惠科授权服务人员拆动或修理的。
 - 5.意外因素或人为行为及外力造成损坏(包括操作失误、搬运、磕碰、面板划伤、变形、破损、凹陷、进液、输入不合适的电压等)。
 - 6.使用了非标准或未公开发行的软件或非标准的相关电脑部件(如:显卡等)。
 - 7.自然灾害等不可抗力造成的损坏(如:地震、火灾、水灾等)。
- 以上未尽事宜,可致电我司客服电话 400-0099-998 进行咨询。

保修卡	
产品型号:	序列号:
消费者名称:	
联系电话:	
地址:	邮编:
销售单位名称:	联系电话:
地址:	邮编:
销售/安装调试日期:	(盖章)
发货票号码:	
以上资料由经销商填写。	

维修记录	
送修日期:	交验日期:
故障原因:	
故障处理情况:	
修理单位:	维修人员签名:

合格证

产品: 显示器
本产品经我公司品质控制部门的检验,其性能参数符合技术标准,准许出厂。

温馨提示：

感谢您选择我们的产品和服务。为了确保您的售后权益，请您妥善保管纸箱及包装材料。

如果您无法提供产品原包装，可能会影响您的售后申请。

如果您不慎丢失了纸箱及包材，您可以在我们的产品链接处购买通用的包装材料，这些材料可用于售后申请，以确保您的权益不受影响。

请注意，为了确保通用包材的适用性和正确性，建议您在购买前仔细阅读产品说明和尺寸要求。

再次感谢您的信任与支持！

HKC 显示器

产品名称: 显示器

质量等级: 合格品

执行标准: Q/HKC004

惠科股份有限公司

地 址: 深圳市宝安区石岩街道石龙社区工业二路1号惠科工业园厂房
1栋一层至三层、五至七层, 6栋七层

服务电话: 400-0099-998

服务网址: www.szhk.com.cn
